



# Septiembre 2023



## Rumbo al 2024

Estado  
de Morelos  
Tracking Poll



Media Video





# Rumbo al 2024

## Morelos Septiembre 2023

02

### ÍNDICE

1. Introducción	03
2. Ficha técnica	04
3. Estructura de datos	07
4. Cuestionario	10
5. Resultados	18
6. Semblanza	27





# Rumbo al 2024

## Morelos Septiembre 2023

03

### INTRODUCCIÓN

Este es un estudio demoscópico de carácter público, cuyos resultados pretenden ser de utilidad para conocer la opinión de los electores sobre algunas personalidades de la vida pública que podrían ser candidatas o candidatos a algún puesto de elección popular en el 2024, así como sobre temas políticos y de coyuntura, en su caso.

Con base en la encuesta realizada del 22 al 24 de septiembre de 2023, obtuvimos los indicadores estadísticos que dan cuenta de diferentes variables, como la percepción acerca de la popularidad, la imagen y la probabilidad de voto de ciertas personalidades y partidos políticos, en el estado de Morelos.

El objetivo de la encuesta fue conocer la opinión de los electores morelenses, de acuerdo con el diseño de una muestra representativa, bajo los criterios de las variables sobre el sexo y la edad de los individuos que integran el universo estudiado, junto con su ubicación geográfica por conglomerados.

Los resultados aquí expuestos son válidos exclusivamente para el estado de Morelos, en lo particular, y de ninguna manera pueden ser aplicados, extrapolados o entendidos de otra manera que la que se presenta. Asimismo, se advierte que no representan proyecciones y podrían variar con el paso del tiempo, puesto que se trata de una fotografía del momento en que se llevan a cabo las entrevistas.

Este informe contiene los gráficos y las tablas donde se muestran los resultados de cada una de las variables incluidas en el estudio. Estos resultados son producto del análisis descriptivo. En términos técnicos, por ningún motivo pueden ser considerados como proyecciones ni como constantes, así como tampoco sugieren que las respuestas de los entrevistados perduren en el tiempo.

Se incorporaron únicamente las variables que se requieren para cumplir con el objetivo de este estudio demoscópico. El financiamiento para llevarlo a cabo corrió por cuenta de los patrocinadores, cuya identidad se mantiene bajo reserva, por acuerdo de confidencialidad y protección de datos personales, en concordancia con las leyes aplicables a la materia, como parte del **Programa de Encuestas Públicas** que lleva a cabo **Consulting & Research Estadística Aplicada**, desde el año 2008.

**La información es PODER!!!**

**D. T.P .T.D. y A.P. Marcos Pineda Godoy**  
**Director General**



# Rumbo al 2024

## Morelos Septiembre 2023

04

### FICHA TÉCNICA

#### Composición del Equipo de Investigación:

##### *Consulting & Research Estadística Aplicada*

Un coordinador general. Dos coordinadores de equipo. Veinte encuestadores. Un analista. Y un diseñador gráfico.

---

#### Objetivo

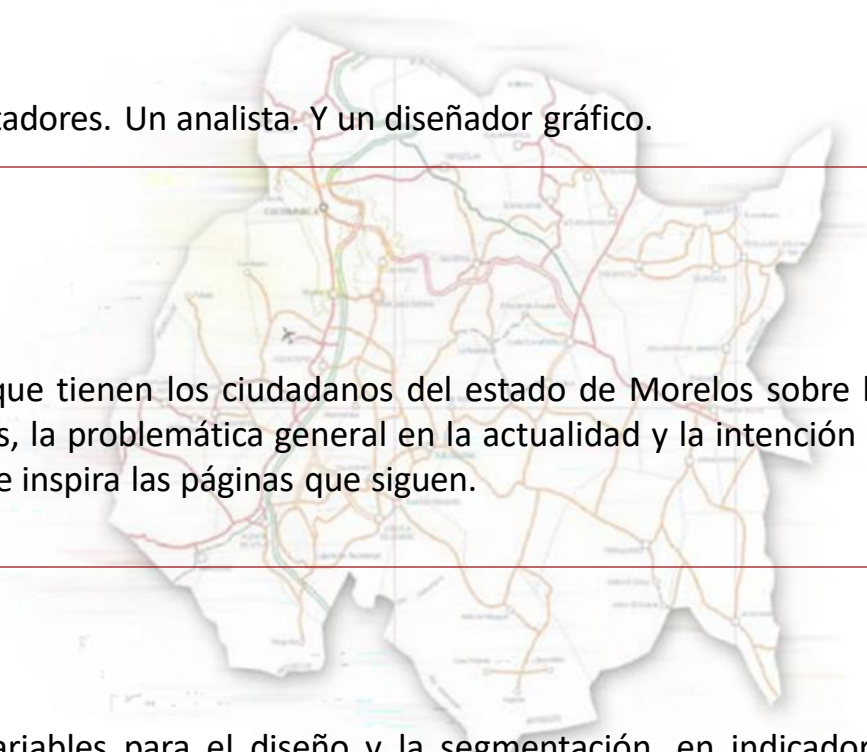
El objetivo de este estudio ha sido medir y registrar la percepción que tienen los ciudadanos del estado de Morelos sobre las variables de popularidad, simpatía e imagen de las personas incluidas, la problemática general en la actualidad y la intención de voto por partidos políticos, basándonos en un enfoque descriptivo que inspira las páginas que siguen.

---

#### Temática

El estudio es de carácter estatal y se divide, además de en las variables para el diseño y la segmentación, en indicadores correspondientes a la popularidad e imagen de las personalidades incluidas, y la intención de voto por partidos políticos.

---







# Rumbo al 2024

## Morelos Septiembre 2023

05

### FICHA TÉCNICA

#### Esquema

El esquema de este informe se deriva, en parte, de las ideas anteriores: tras esta presentación y posteriormente a la ficha técnica del estudio, aparece una breve descripción de los criterios seguidos en la presentación de resultados (“estructura de los datos”). Después se presentan los gráficos que corresponden a cada una de las variables.

#### Ámbito

Estatal (Morelos)

#### Universo

Población femenina y masculina que manifiesta contar con credencial de elector.

#### Afijación

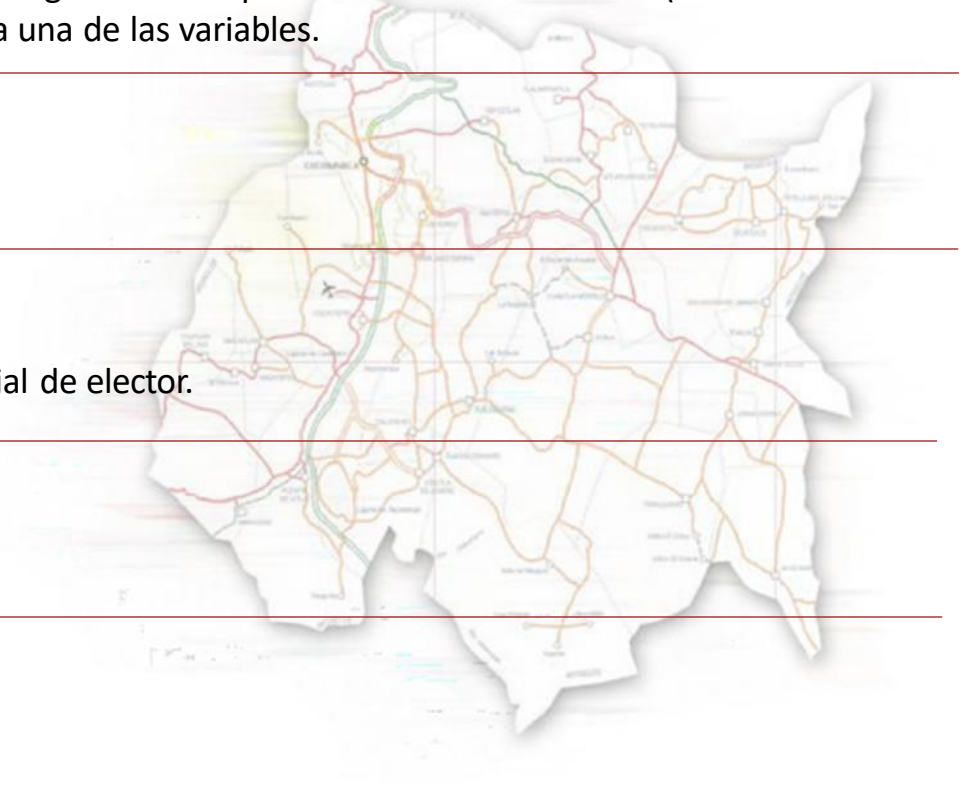
Proporcional.

#### Ponderación

No procede.

#### Puntos de muestreo

Poblaciones correspondientes.





# Rumbo al 2024

## Morelos Septiembre 2023

06

### FICHA TÉCNICA

#### Procedimiento de muestreo

Por conglomerados. Unietápico, con selección de las unidades primarias (municipios) de forma proporcional, y de las unidades últimas (individuos) de manera aleatoria, mediante números telefónicos perfilados con base en el Padrón Nacional Electoral y los registros de Instituto Federal de Telecomunicaciones (IFETEL), actualizados al 15 de septiembre del 2023 y utilizados conforme a las leyes federales y locales.

Los cuestionarios fueron aplicados mediante entrevista telefónica asistida por computadora, con operador mecánico (entrevistador personal), en los hogares seleccionados aleatoriamente, según cuotas de género y edad.

#### Nivel de confianza y estimación del error muestral

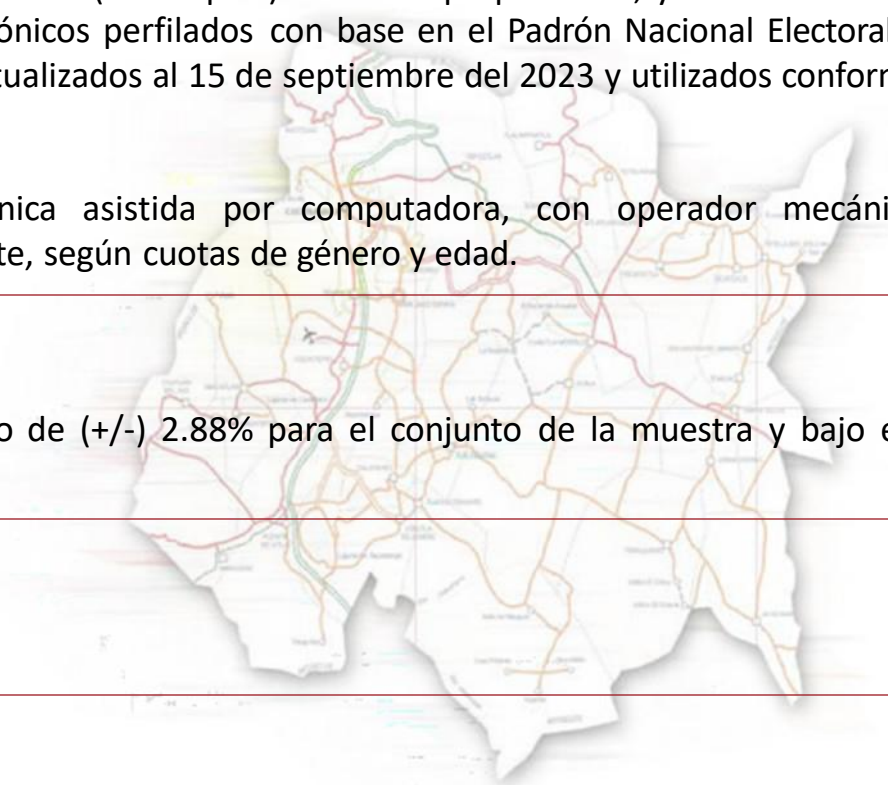
Para un nivel de confianza del 95%, con un error teórico asociado de (+/-) 2.88% para el conjunto de la muestra y bajo el supuesto de muestra aleatoria simple.

#### Fecha de realización

22 al 24 de septiembre de 2023.

#### Tamaño de la muestra

Cuestionarios aplicados: 2,000 personas, conforme al diseño muestral para la entidad federativa.





# Rumbo al 2024

## Morelos Septiembre 2023

07

### ESTRUCTURA DE LOS DATOS

La estructura y presentación de este informe se basa en lo que se denomina “bloques de información”, frente al clásico “discurso lineal”. Efectivamente, el núcleo del informe - las variables de contenido - se ofrecen de modo paginado. Dentro de cada área se incluyen los indicadores y cada uno de ellos representa un bloque de información específica, incorporando en esta ocasión bloques por Morena y la oposición.

## Personajes incluidos en el estudio (Mujeres, Morena y/o alianza)





# Rumbo al 2024

Morelos Septiembre 2023

08

ESTRUCTURA DE LOS DATOS

## Personajes incluidos en el estudio (Hombres, Morena)







# Rumbo al 2024

Morelos Septiembre 2023

09

ESTRUCTURA DE LOS DATOS

## Personajes incluidos en el estudio (Oposición)





# Rumbo al 2024

## Morelos Septiembre 2023

10

### CUESTIONARIO

#### Cuestionario

Buenos días/tardes, soy (**Decir su nombre completo**) entrevistador(a) de **Consulting & Research**, una empresa de estudios de mercado y opinión. Estamos haciendo un estudio sobre algunas personalidades que podrían ser candidatos a algún puesto de elección popular en el 2024.

Todas las respuestas que Ud. nos dé serán tratadas de forma anónima y confidencial. No le preguntaremos ningún dato de tipo personal, ni siquiera su nombre. La información recogida se trata única y exclusivamente de forma estadística, considerando conjuntamente las respuestas de todas las personas que participan en el estudio.

Nos gustaría contar con su opinión.

**TEL.** Teléfono a 10 dígitos: \_\_\_\_\_ (**No se pregunta, solamente se anota en la hoja de respuestas**)

**A. ¿Me permite hacerle unas sencillas preguntas?** (Si la rechaza, no se anota en la hoja de respuestas, únicamente anotan por separado la cantidad de entrevistas rechazadas y la informan cuando entreguen su hoja de resultados)

Rechaza la entrevista → <b>FIN DE LA ENTREVISTA</b>	Acepta la entrevista → <b>CONTINUAR</b>
Muchas gracias, que tenga un buen día.	





# Rumbo al 2024

## Morelos Septiembre 2023

12

### CUESTIONARIO

Le voy a hacer unas preguntas sobre algunas personalidades de Morelos que podrían ser candidatas a algún puesto de elección popular en el 2024.

**P1** ¿Conoce usted o ha oído hablar de las siguientes personas? **Le voy a leer uno por uno y usted me dice (Rotar nombres).**

Personaje	Sí	No	No sabe	No contestó
P1A. Juan Ángel Flores Bustamante (Juan Ángel)	<input type="checkbox"/> 1	<input type="checkbox"/> 2	<input type="checkbox"/> 98	<input type="checkbox"/> 99
P1B Margarita González Saravia Calderón (Margarita Saravia)	<input type="checkbox"/> 1	<input type="checkbox"/> 2	<input type="checkbox"/> 98	<input type="checkbox"/> 99
P1C Juanita Guerra Mena (Juanita Guerra)	<input type="checkbox"/> 1	<input type="checkbox"/> 2	<input type="checkbox"/> 98	<input type="checkbox"/> 99
P1D. Víctor Aureliano Mercado Salgado (El Wero)	<input type="checkbox"/> 1	<input type="checkbox"/> 2	<input type="checkbox"/> 98	<input type="checkbox"/> 99
P1F. Lucía Virginia Meza Guzmán (Lucy Meza)	<input type="checkbox"/> 1	<input type="checkbox"/> 2	<input type="checkbox"/> 98	<input type="checkbox"/> 99
P1G. Rafael Reyes Reyes (Rafa Reyes)	<input type="checkbox"/> 1	<input type="checkbox"/> 2	<input type="checkbox"/> 98	<input type="checkbox"/> 99
P1H. Tania Valentina Rodríguez Ruiz (Tania Valentina)	<input type="checkbox"/> 1	<input type="checkbox"/> 2	<input type="checkbox"/> 98	<input type="checkbox"/> 99
P1I. Rabindranath Salazar Solorio (Rabín)	<input type="checkbox"/> 1	<input type="checkbox"/> 2	<input type="checkbox"/> 98	<input type="checkbox"/> 99
P1H. Juan Salgado Brito	<input type="checkbox"/> 1	<input type="checkbox"/> 2	<input type="checkbox"/> 98	<input type="checkbox"/> 99

Personaje	Sí	No	No sabe	No contestó
P1J. Ángel García Yáñez	<input type="checkbox"/> 1	<input type="checkbox"/> 2	<input type="checkbox"/> 98	<input type="checkbox"/> 99
P1K. Vinicio Limón Rivera	<input type="checkbox"/> 1	<input type="checkbox"/> 2	<input type="checkbox"/> 98	<input type="checkbox"/> 99
P1L. Matías Nazario Morales	<input type="checkbox"/> 1	<input type="checkbox"/> 2	<input type="checkbox"/> 98	<input type="checkbox"/> 99
P1M. Laura Catalina Ocampo Gutiérrez	<input type="checkbox"/> 1	<input type="checkbox"/> 2	<input type="checkbox"/> 98	<input type="checkbox"/> 99
P1N. Matías Quiroz Medina	<input type="checkbox"/> 1	<input type="checkbox"/> 2	<input type="checkbox"/> 98	<input type="checkbox"/> 99
P1O. José Luis Urióstegui Salgado (Urióstegui)	<input type="checkbox"/> 1	<input type="checkbox"/> 2	<input type="checkbox"/> 98	<input type="checkbox"/> 99





# Rumbo al 2024

## Morelos Septiembre 2023

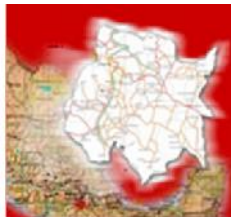
13

### CUESTIONARIO

**P2** ¿Si las siguientes personas fueran candidatas o candidatos a gobernador, de 0 (cero) a 10 (diez), donde 0 es nunca votaría por esa persona y 10 que siempre votaría por ella, qué número elige usted en lo personal? **Le voy a leer uno por uno y usted me dice (Rotar nombres).**

Personaje	Intención de voto de 0 a 10	No sabe	No contestó
P2A. Juan Ángel Flores Bustamante (Juan Ángel)	_____ (Anotar)	<input type="checkbox"/> 98	<input type="checkbox"/> 99
P2B. Margarita González Saravia Calderón (Margarita Saravia)	_____ (Anotar)	<input type="checkbox"/> 98	<input type="checkbox"/> 99
P2C. Juanita Guerra Mena (Juanita Guerra)	_____ (Anotar)	<input type="checkbox"/> 98	<input type="checkbox"/> 99
P2D. Víctor Aureliano Mercado Salgado (El Wero)	_____ (Anotar)	<input type="checkbox"/> 98	<input type="checkbox"/> 99
P2F. Lucía Virginia Meza Guzmán (Lucy Meza)	_____ (Anotar)	<input type="checkbox"/> 98	<input type="checkbox"/> 99
P2G. Rafael Reyes Reyes (Rafa Reyes)	_____ (Anotar)	<input type="checkbox"/> 98	<input type="checkbox"/> 99
P2FH Tania Valentina Rodríguez Ruiz (Tania Valentina)	_____ (Anotar)	<input type="checkbox"/> 98	<input type="checkbox"/> 99
P2I. Rabindranath Salazar Solorio (Rabín)	_____ (Anotar)	<input type="checkbox"/> 98	<input type="checkbox"/> 99
P2J. Juan Salgado Brito	_____ (Anotar)	<input type="checkbox"/> 98	<input type="checkbox"/> 99

Personaje	Intención de voto de 0 a 10	No sabe	No contestó
P2K. Ángel García Yáñez	_____ (Anotar)	<input type="checkbox"/> 98	<input type="checkbox"/> 99
P2L. Vinicio Limón Rivera	_____ (Anotar)	<input type="checkbox"/> 98	<input type="checkbox"/> 99
P2M. Matías Nazario Morales	_____ (Anotar)	<input type="checkbox"/> 98	<input type="checkbox"/> 99
P2M. Laura Catalina Ocampo Gutiérrez	_____ (Anotar)	<input type="checkbox"/> 98	<input type="checkbox"/> 99
P2N. Matías Quiroz Medina	_____ (Anotar)	<input type="checkbox"/> 98	<input type="checkbox"/> 99
P2O. José Luis Urióstegui Salgado (Urióstegui)	_____ (Anotar)	<input type="checkbox"/> 98	<input type="checkbox"/> 99



# Rumbo al 2024

## Morelos Septiembre 2023

14

### CUESTIONARIO

**P3.** De las siguientes personas, ¿Quién le inspira a usted a usted mayor simpatía? (**Leer la pregunta y los nombres. Rotar nombres**)

Personaje	Intención de voto de 0 a 10	No sabe	No contestó
P3A. Juan Ángel Flores Bustamante (Juan Ángel)	_____ (Anotar)	<input type="checkbox"/> 98	<input type="checkbox"/> 99
P3B. Margarita González Saravia Calderón (Margarita Saravia)	_____ (Anotar)	<input type="checkbox"/> 98	<input type="checkbox"/> 99
P3C. Juanita Guerra Mena (Juanita Guerra)	_____ (Anotar)	<input type="checkbox"/> 98	<input type="checkbox"/> 99
P3D. Víctor Aureliano Mercado Salgado (El Wero)	_____ (Anotar)	<input type="checkbox"/> 98	<input type="checkbox"/> 99
P3E. Lucía Virginia Meza Guzmán (Lucy Meza)	_____ (Anotar)	<input type="checkbox"/> 98	<input type="checkbox"/> 99
P3F. Rafael Reyes Reyes (Rafa Reyes)	_____ (Anotar)	<input type="checkbox"/> 98	<input type="checkbox"/> 99
P3G. Tania Valentina Rodríguez Ruiz (Tania Valentina)	_____ (Anotar)	<input type="checkbox"/> 98	<input type="checkbox"/> 99
P3H. Rabindranath Salazar Solorio (Rabín)	_____ (Anotar)	<input type="checkbox"/> 98	<input type="checkbox"/> 99
P3I. Juan Salgado Brito	_____ (Anotar)	<input type="checkbox"/> 98	<input type="checkbox"/> 99

Personaje	Intención de voto de 0 a 10	No sabe	No contestó
P3J. Ángel García Yáñez	_____ (Anotar)	<input type="checkbox"/> 98	<input type="checkbox"/> 99
P3K. Vinicio Limón Rivera	_____ (Anotar)	<input type="checkbox"/> 98	<input type="checkbox"/> 99
P3L. Matías Nazario Morales	_____ (Anotar)	<input type="checkbox"/> 98	<input type="checkbox"/> 99
P3M. Laura Catalina Ocampo Gutiérrez	_____ (Anotar)	<input type="checkbox"/> 98	<input type="checkbox"/> 99
P3N. Matías Quiroz Medina	_____ (Anotar)	<input type="checkbox"/> 98	<input type="checkbox"/> 99
P3O. José Luis Urióstegui Salgado (Urióstegui)	_____ (Anotar)	<input type="checkbox"/> 98	<input type="checkbox"/> 99



# Rumbo al 2024

## Morelos Septiembre 2023

15

### CUESTIONARIO

**P4 P5 P6** De igual manera, de 0 (cero) a 10 (diez), ¿cómo calificaría usted a las siguientes personas en cuanto si serían, cada uno, buen gobernador o gobernadora, en su honestidad y en su cercanía con la gente? **Le voy a leer uno por uno y usted me dice (Rotar nombres).**

Personaje	Buen gobernador o gobernadora de 0 a 10	Honestidad de 0 a 10	Cercanía con la gente de 0 a 10	No sabe	No contestó
Juan Ángel Flores Bustamante (Juan Ángel)	_____ (Anotar) P4A	_____ (Anotar) P5A	_____ (Anotar) P6A	<input type="checkbox"/> 98	<input type="checkbox"/> 99
Margarita González Saravia Calderón (Margarita Saravia)	_____ (Anotar) P4B	_____ (Anotar) P5B	_____ (Anotar) P6B	<input type="checkbox"/> 98	<input type="checkbox"/> 99
Juanita Guerra Mena (Juanita Guerra)	_____ (Anotar) P4C	_____ (Anotar) P5C	_____ (Anotar) P6C	<input type="checkbox"/> 98	<input type="checkbox"/> 99
Víctor Aureliano Mercado Salgado (El Wero)	_____ (Anotar) P4D	_____ (Anotar) P5D	_____ (Anotar) P6D	<input type="checkbox"/> 98	<input type="checkbox"/> 99
Lucía Virginia Meza Guzmán (Lucy Meza)	_____ (Anotar) P4E	_____ (Anotar) P5E	_____ (Anotar) P6E	<input type="checkbox"/> 98	<input type="checkbox"/> 99
Rafael Reyes Reyes (Rafa Reyes)	_____ (Anotar) P4F	_____ (Anotar) P5F	_____ (Anotar) P6F	<input type="checkbox"/> 98	<input type="checkbox"/> 99
Tania Valentina Rodríguez Ruiz (Tania Valentina)	_____ (Anotar) P4G	_____ (Anotar) P5G	_____ (Anotar) P6G	<input type="checkbox"/> 98	<input type="checkbox"/> 99
Rabindranath Salazar Solorio (Rabín)	_____ (Anotar) P4H	_____ (Anotar) P5H	_____ (Anotar) P6H	<input type="checkbox"/> 98	<input type="checkbox"/> 99
Juan Salgado Brito	_____ (Anotar) P4I	_____ (Anotar) P5I	_____ (Anotar) P6I	<input type="checkbox"/> 98	<input type="checkbox"/> 99

Personaje	Buen gobernador o gobernadora de 0 a 10	Honestidad de 0 a 10	Cercanía con la gente de 0 a 10	No sabe	No contestó
Ángel García Yáñez	_____ (Anotar) P4J	_____ (Anotar) P5J	_____ (Anotar) P6J	<input type="checkbox"/> 98	<input type="checkbox"/> 99
Vinicio Limón Rivera	_____ (Anotar) P4K	_____ (Anotar) P5K	_____ (Anotar) P6K	<input type="checkbox"/> 98	<input type="checkbox"/> 99
Matías Nazario Morales	_____ (Anotar) P4L	_____ (Anotar) P5L	_____ (Anotar) P6L	<input type="checkbox"/> 98	<input type="checkbox"/> 99
Laura Catalina Ocampo Gutiérrez	_____ (Anotar) P4;	_____ (Anotar) P5M	_____ (Anotar) P6M	<input type="checkbox"/> 98	<input type="checkbox"/> 99
Matías Quiroz Medina	_____ (Anotar) P4N	_____ (Anotar) P5N	_____ (Anotar) P6N	<input type="checkbox"/> 98	<input type="checkbox"/> 99
José Luis Urióstegui Salgado (Urióstegui)	_____ (Anotar) P4O	_____ (Anotar) P5O	_____ (Anotar) P6O	<input type="checkbox"/> 98	<input type="checkbox"/> 99



# Rumbo al 2024

## Morelos Septiembre 2023

16

### CUESTIONARIO

**P7.** Ya casi terminamos, si hoy fueran las elecciones para gobernador, sin pensar en los candidatos, ¿Usted en lo particular por qué partido votaría? (**Leer opciones**)

<b>PAN</b> <b>(1)</b>	<b>PRI</b> <b>(2)</b>	<b>PRD</b> <b>(3)</b>	<b>PVEM</b> <b>(4)</b>	<b>PT</b> <b>(5)</b>
<b>Movimiento Ciudadano</b> <b>(6)</b>	<b>MORENA</b> <b>(7)</b>	<b>Nueva Alianza</b> <b>(8)</b>	<b>PES</b> <b>(9)</b>	<b>MAS</b> <b>(10)</b>
<b>Morelos Progresista</b> <b>(11)</b>	<b>Redes Sociales Progresistas</b> <b>(12)</b>	<b>Ninguno/No votaría</b> <b>(13)</b>	<b>No sabe/No contestó/No ha decidido</b> <b>(14)</b>	





# Rumbo al 2024

## Morelos Septiembre 2023

17

### CUESTIONARIO

**P8.** ¿Quién de las siguientes personas le gustaría a usted en lo particular que encabezara la candidatura de Morena? **(Leer y rotar nombres). P8A y P8B**

Margarita González Saravia Calderón (Margarita Saravia) (1)	Juanita Guerra Mena (Juanita Guerra) (2)	Lucía Virginia Meza Guzmán (Lucy Meza) (3)	Tania Valentina Rodríguez Ruiz (Tania Valentina) (4)
Ninguna de ellas (97)	No sabe (98)	No contestó (99)	

Juan Ángel Flores Bustamante (Juan Ángel) (1)	Víctor Aureliano Mercado Salgado (El Wero) (3)	Rafael Reyes Reyes (Rafa Reyes) (5)	Rabindranath Salazar Solorio (Rabín) (7)	Juan Salgado Brito (8)
Ninguno de ellas (97)	No sabe (98)		o contestó (99)	

**P9.** Es posible que en el 2024 haya una alianza opositora en las elecciones para gobernador. Si ese fuera el caso, ¿quién de las siguientes personas le gustaría a usted en lo particular que la encabezara? **(Leer y rotar nombres)**

Ángel García Yáñez (1)	Vinicio Limón Rivera (2)	Matías Nazario Morales (3)	Laura Catalina Ocampo Gutiérrez (Laura Ocampo) (4)	Matías Quiroz Medina (5)
José Luis Urióstegui Salgado (6)	Ninguno de ellos (7)		No sabe (98)	No contestó (99)



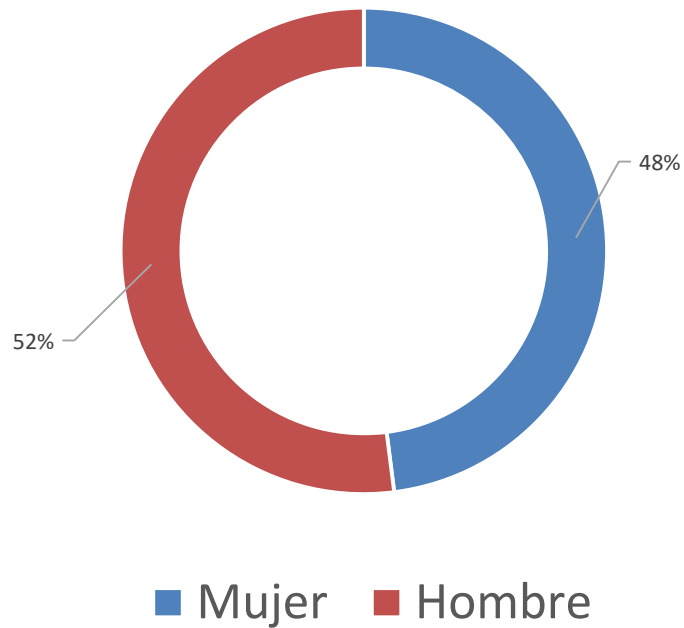
# Rumbo al 2024

## Morelos Septiembre 2023

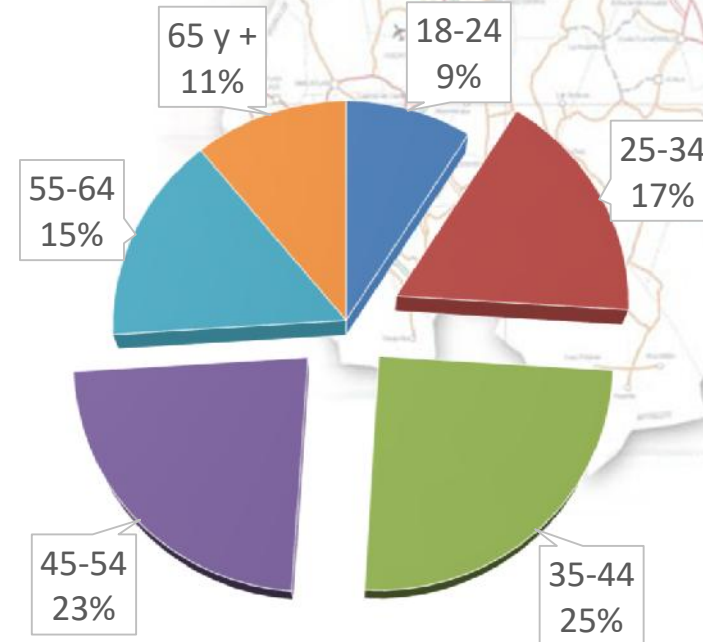
18

### RESULTADOS

### Género



### Grupos de edad







# Rumbo al 2024

## Morelos Septiembre 2023

20

### RESULTADOS

### Puntos de conocimiento, simpatía y probabilidad de voto (Morena: mujeres y hombres)\*

Personaje	Puntos de conocimiento (%)	Simpatía (0 a 10)	Probabilidad de voto (0 a 10)
Margarita González Saravia Calderón (Margarita Saravia)	56% (+ 2%) <b>Segundo</b>	6.0 (-.1) <b>Primero</b>	6.0 (-.1) <b>Primero</b>
Juanita Guerra Mena (Juanita Guerra)	51% (+ 2%) <b>Tercero</b>	5.2 (+.1) <b>Tercero</b>	5.6 (=) <b>Tercero</b>
Lucía Virginia Meza Guzmán (Lucy Meza)	58% (=) <b>Primero</b>	5.7.0 (=) <b>Segundo</b>	6.0 (+.2) <b>Segundo</b>
Tania Valentina Rodríguez Ruiz (Tania Valentina)	51% (+ 2%) <b>Tercero</b>	5.2 (+.2) <b>Tercero</b>	5.4 (+.2)

Personaje	Puntos de conocimiento (%)	Simpatía (0 a 10)	Probabilidad de voto (0 a 10)
Juan Ángel Flores Bustamante (Juan Ángel)	69% (=) <b>Primero</b>	7.8 (+.2) <b>Primero</b>	7.6 (+.2) <b>Primero</b>
Víctor Aureliano Mercado Salgado (El Wero)	66% (=) <b>Segundo</b>	4.0 (+.5)	4.0 (+.5)
Rafael Reyes Reyes (Rafa Reyes)	61% (+ 2%)	6.6 (+ .2) <b>Segundo</b>	6.2 (+.2) <b>Segundo</b>
Rabindranath Salazar Solorio (Rabín)	64% (=) <b>Tercero</b>	6.4 (=) <b>Tercero</b>	6.0 (=) <b>Tercero</b>
Juan Salgado Brito	69% (=) <b>Primero</b>	7.8 (+.2) <b>Primero</b>	7.6 (+.2) <b>Primero</b>

\*Diferencia con respecto al mes anterior entre paréntesis.





# Rumbo al 2024

## Morelos Septiembre 2023

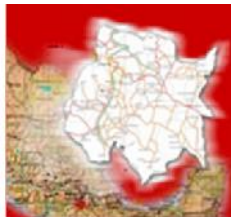
21

## RESULTADOS

### Puntos de conocimiento, simpatía y probabilidad de voto (Oposición)\*

Personaje	Puntos de conocimiento (%)	Simpatía (0 a 10)	Probabilidad de voto (0 a 10)
Ángel García Yáñez	49% (=)	4.0 (=)	3.9 (=)
Vinicio Limón Rivera	50% (+1%) <b>Tercero</b>	5.8 (=) <b>Segundo</b>	5.6 (=) <b>Segundo</b>
Matías Nazario Morales	45% (=)	5.2 (+.2)	5.1 (+.1)
Laura Catalina Ocampo Gutiérrez	50% (=) <b>Tercero</b>	5.4 (=) <b>Tercero</b>	5.5 (=) <b>Tercero</b>
Matías Quiroz Medina	57% (+ 2%) <b>Segundo</b>	5.9 (+.1) <b>Primero</b>	6.0 (+.2) <b>Primero</b>
José Luis Urióstegui Salgado (Urióstegui)	76% (=) <b>Primero</b>	4.5 (+.2)	4.5 (+.1)

\*Diferencia con respecto al mes anterior entre paréntesis.



# Rumbo al 2024

## Morelos Septiembre 2023

22

### RESULTADOS

## Percepción como mejor gobernador, honradez y cercanía con la gente de 0 a 10 (Morena)

Personaje	Percepción como mejor gobernador	Percepción de honradez	Percepción de cercanía con la gente
Margarita González Saravia Calderón (Margarita Saravia)	5.2 (=) Segunda	5.3 (=) Primera	5.7 (=) Segunda
Juanita Guerra Mena (Juanita Guerra)	5.0 (+.1) Tercera	5.1 (+.1) Segunda	5.4 (+.1) Tercera
Lucía Virginia Meza Guzmán (Lucy Meza)	5.5 (=) Primera	5.3 (=) Primera	5.8 (=) Primera
Tania Valentina Rodríguez Ruiz (Tania Valentina)	5.2 (+.2) Segunda	5.1 (=) Segunda	5.4 (+.4) Tercera

Personaje	Percepción como mejor gobernador	Percepción de honradez	Percepción de cercanía con la gente
Juan Ángel Flores Bustamante (Juan Ángel)	7.0 (+.1) Primero	6.8 (+.1) Segundo	6.7 (+.2) Primero
Víctor Aureliano Mercado Salgado (El Wero)	4.2 (+.2) Tercero	3.8 (+.2)	4.3 (+.3)
Rafael Reyes Reyes (Rafa Reyes)	6.2 (+.2) Segundo	6.1 (+.2) Tercero	6.0 (+.2) Tercero
Rabindranath Salazar Solorio (Rabín)	6.2 (+.2) Segundo	5.5 (-.2)	5.2 (=)
Juan Salgado Brito	7.0 (+.1) Primero	6.9 (=) Primero	6.4 (+.3) Segundo

\*Diferencia con respecto al mes anterior entre paréntesis.



# Rumbo al 2024

## Morelos Septiembre 2023

23

## RESULTADOS

### Percepción como mejor gobernador, honradez y cercanía con la gente de 0 a 10 (Oposición)

Personaje	Percepción como mejor gobernador	Percepción de honradez	Percepción de cercanía con la gente
Ángel García Yáñez	3.9 (=)	3.5 (=)	5.0 (=) Segundo
Vinicio Limón Rivera	4.5 (+.2) Segundo	4.4 (=)	4.7 (+.1)
Matías Nazario Morales	4.2 (+.1)	3.9 (+.1)	4.8 (+.1) Tercero
Laura Catalina Ocampo Gutiérrez	4.3 (=) Tercero	5.4 (+.2) Segundo	4.8 (+.2) Tercero
Matías Quiroz Medina	5.5 (+.2) Primero	5.8 (+.1) Primero	5.4 (+.2) Primero
José Luis Urióstegui Salgado (Urióstegui)	4.5 (+.1) Segundo	5.2 (+.2) Tercero	4.8 (+.2) Tercero

\*Diferencia con respecto al mes anterior entre paréntesis.



# Rumbo al 2024

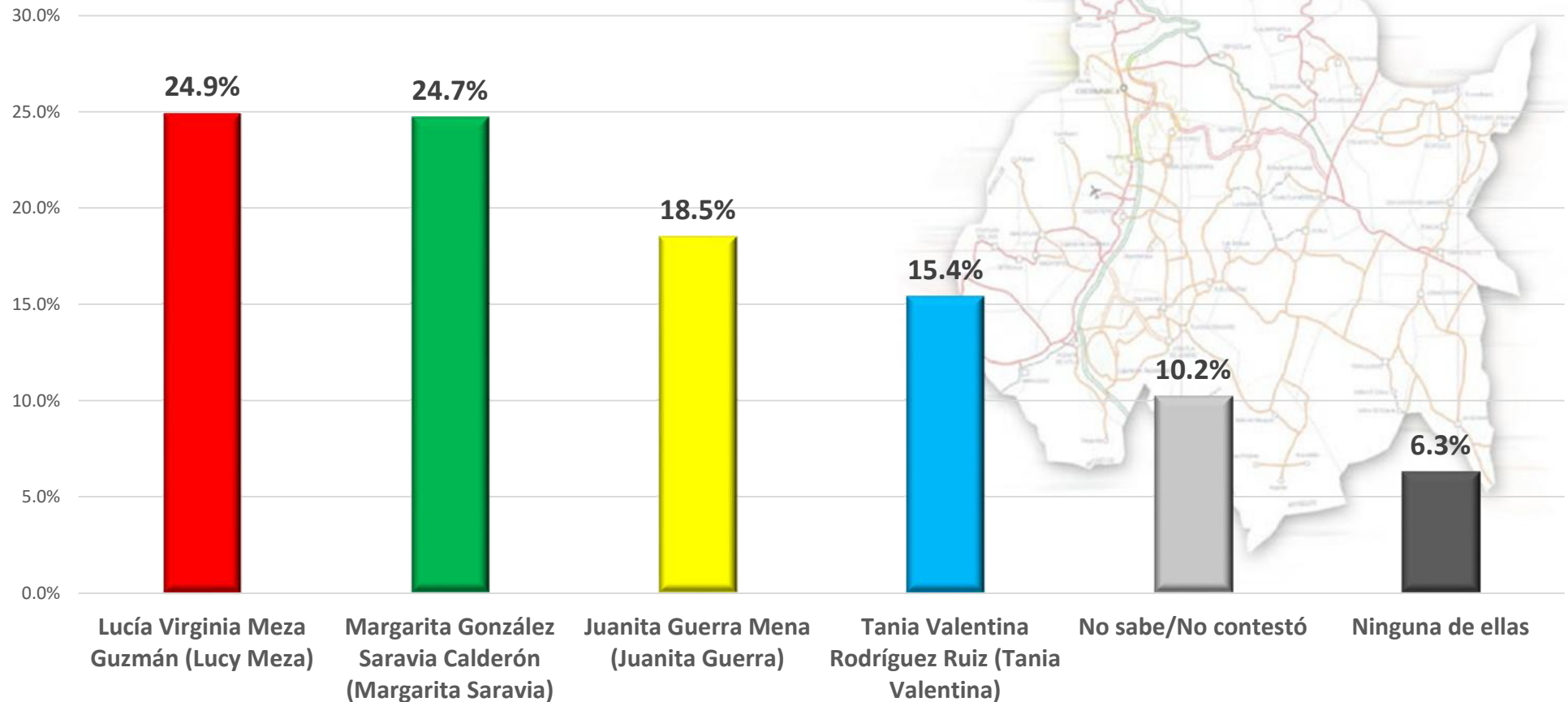
## Morelos Septiembre 2023

24

## RESULTADOS

### Mujeres (Morena)

¿Quién de las siguientes personas le gustaría a usted en lo particular que encabezara la candidatura de Morena?







# Rumbo al 2024

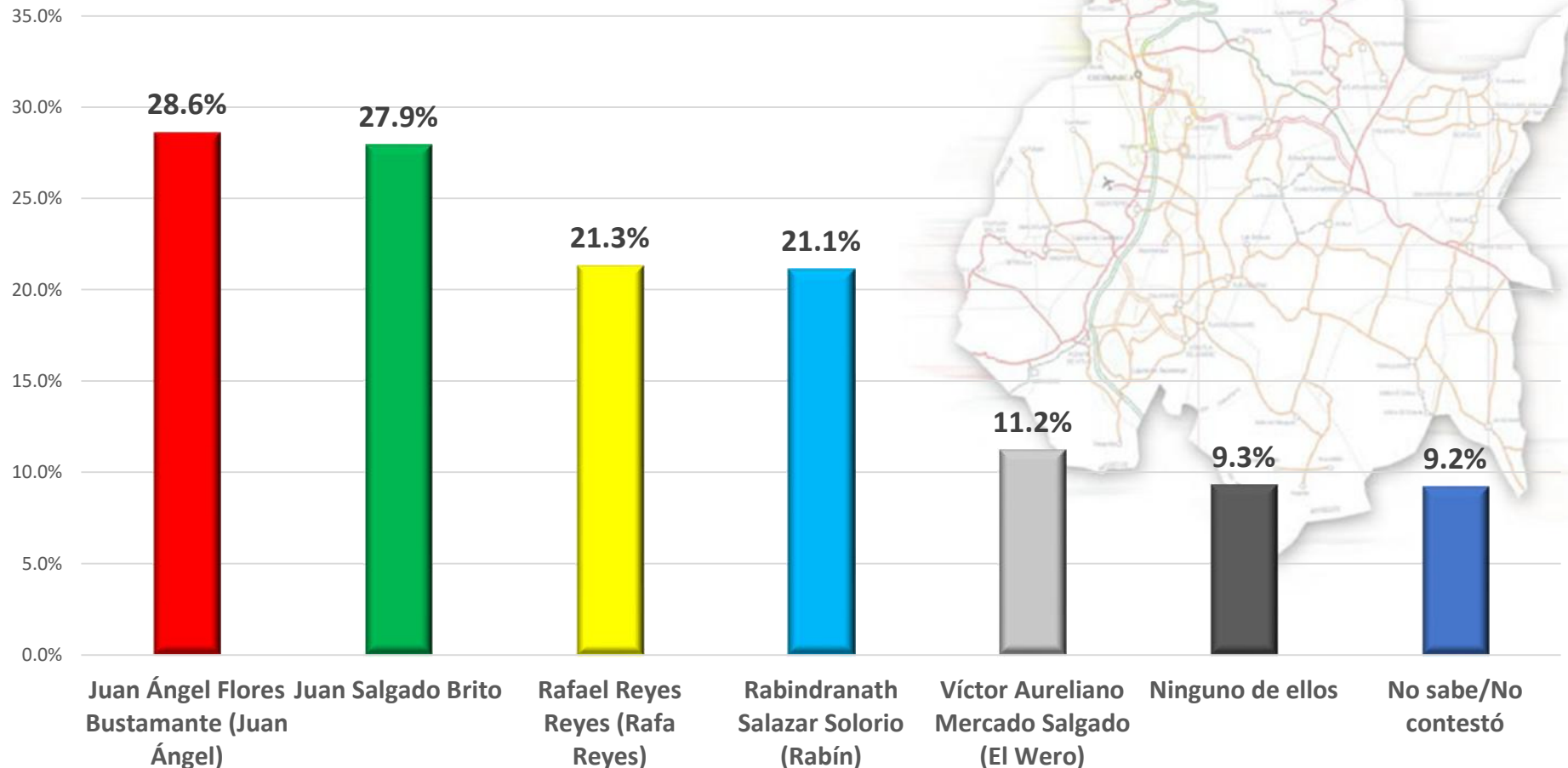
## Morelos Septiembre 2023

25

## RESULTADOS

### Hombres (Morena)

¿Quién de las siguientes personas le gustaría a usted en lo particular que encabezara la candidatura de Morena?





# Rumbo al 2024

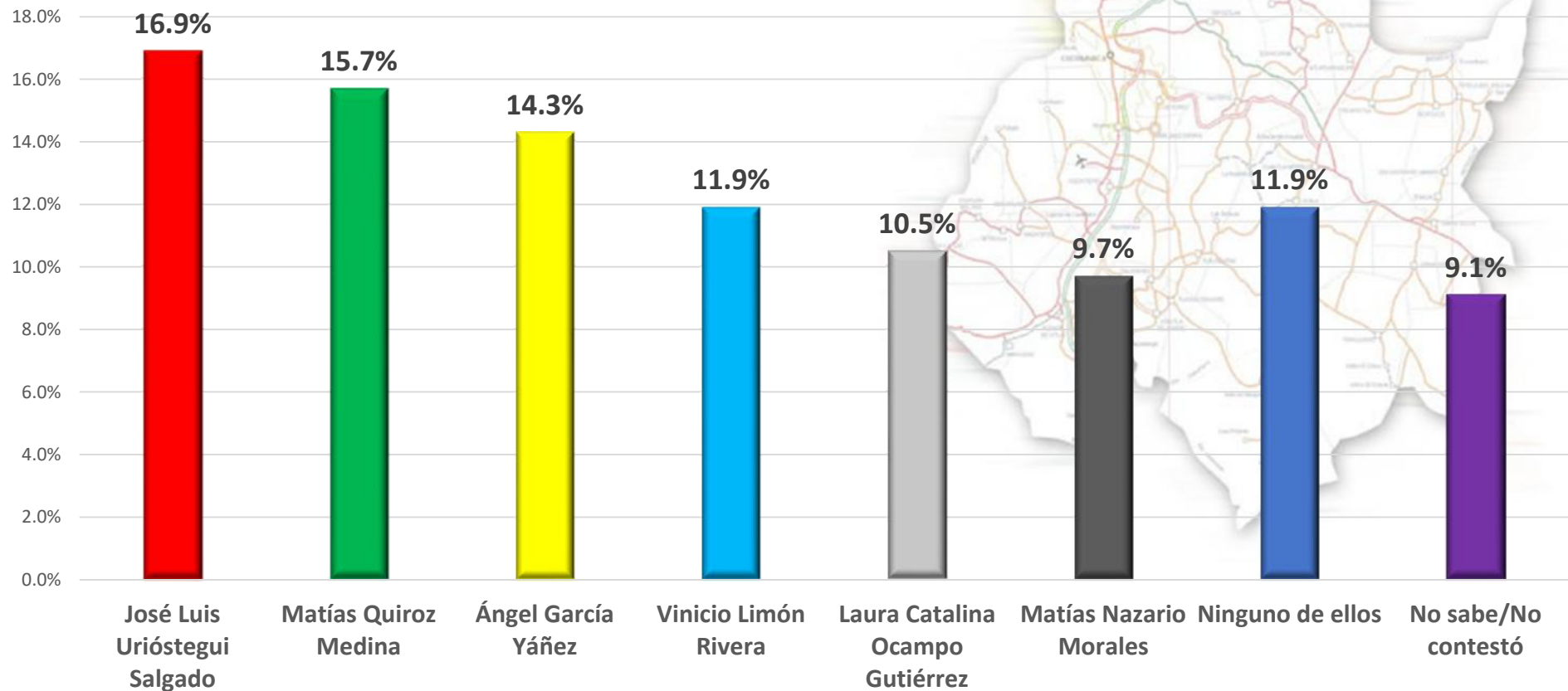
## Morelos Septiembre 2023

26

## RESULTADOS

### Alianza opositora

Es posible que en el 2024 haya una alianza opositora en las elecciones para gobernador. Si ese fuera el caso, ¿quién de las siguientes personas le gustaría a usted en lo particular que la encabezara?





# Rumbo al 2024

## Morelos Septiembre 2023

27

### SEMBLANZA

## Marcos Pineda Godoy

### Semblanza

Graduado con **Mención Honorífica** como **Lic. en Ciencia Política y Administración Pública** por la **Universidad Nacional Autónoma de México**, concluyó sus **Estudios Avanzados en Ciencia Política** y el **Doctorado en Teoría Política, Teoría Democrática y Administración Pública** en la **Universidad Autónoma de Madrid**.

Fue galardonado con el **Premio Nacional a la Excelencia Profesional (2017)**, en el **Senado de la República**, y es miembro del **Salón de la Fama México**, por ser considerado un destacado politólogo, propuesto por el **Claustro Mundial Universitario**, la **Organización Mundial de Líderes** y la **Asociación Nacional de Mujeres**.

Cuenta con treinta años de trayectoria en la docencia y la investigación, en diversas instituciones, entre las que destacan la **Facultad de Ciencias Políticas y Sociales de la UNAM**, el **Instituto Universitario de Investigación José Ortega y Gasset**, de España y México, la **Universidad Mexicana de Innovación en Negocios** y la **Universidad Internacional (UNINTER)**. Se ha desempeñado en distintos cargos de la administración pública federal y local, y ha asesorado a comisiones legislativas de la Cámara de Diputados del H. Congreso de la Unión.

Ha sido colaborador en diversos medios de comunicación nacionales y extranjeros, entre los que sobresalen *El Universal*, *La Prensa*, *Grupo Editorial OEM*, *Antena 3 Internacional*, la revista *Datamex del Centro de Estudios de México en la Unión Europea (CESMUE)*, el periódico *Madrid Press*, *Capital FM* e *Irradia Noticias*.



# Rumbo al 2024

## Morelos Septiembre 2023

28

### SEMBLANZA

Especialista en **técnicas y métodos de investigación cuantitativa y cualitativa, marketing político, metodología de la investigación en seguridad pública, consultoría y gerencia de campañas electorales**, dedicándose en la actualidad a la investigación del comportamiento electoral en México y Latinoamérica. Fue investigador en un proyecto del **Instituto Nacional del Emprendedor (INADEM)**. Conferencista y capacitador de Organizaciones de la Sociedad Civil (OSC), por lo que ha recibido diversos reconocimientos. Es autor de más de sesenta artículos de investigación, coautor de tres libros sobre temas electorales y autor del libro ***El voto de los mexicanos: la ideología en la elección presidencial de 2006***.

Sus encuestas de opinión pública y electoral se conducen de acuerdo con los estándares acordados por **The American Association for Public Opinion Research** y se difunden usualmente en diversos medios de comunicación locales y nacionales.

En su actividad profesional, se desempeña como director fundador de la empresa **Consulting & Research Estadística Aplicada**, desde agosto de 2008, especializada en estudios de mercado y opinión, consultoría empresarial, mercadotecnia y ha fungido como consultor en el área política y financiera, así como en campañas electorales y proyectos de investigación sociopolítica en Europa y Latinoamérica.

Fue aspirante a consejero electoral del estado de Morelos (2014 y 2017), ambos procesos en que obtuvo el segundo lugar en el **examen de conocimientos electorales**, aplicado por el **CENEVAL**.



IRRADIA  
NOTICIAS MOR  
Periodismo Trascendente



*Consulting & Research*  
*Estadística Aplicada*



Media Video

La información es  
PODER!!!

